

愛媛県立中央病院 地域医療連携ネットワーク



ご案内パンフレット

愛媛県立中央病院 地域医療連携室

2026 年 1 月 改訂

目 次

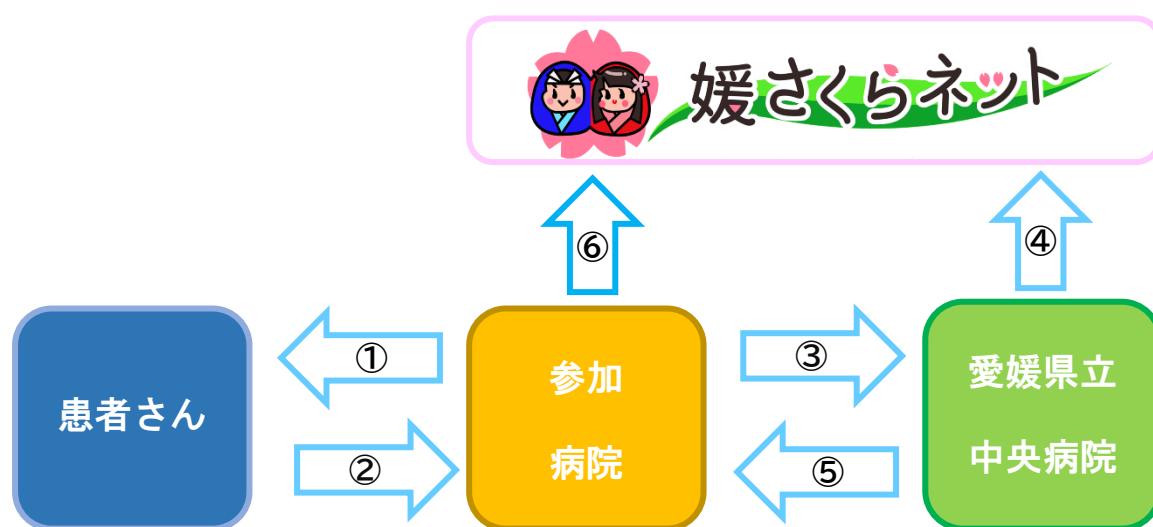
・ 媛さくらネット とは 1
・ 媛さくらネット の目的	
・ 媛さくらネット での情報閲覧の流れ	
・ 媛さくらネット で閲覧できる情報 2
・ 媛さくらネット の画面サンプル	
・ 媛さくらネット の利用例 3
・ 媛さくらネット の仕組み 4
・ 媛さくらネット に参加するには 5
・ 利用申込手続きの流れ	
①NEC との ID-Link 利用契約 (Web) 6
②当院地域医療連携室への書類提出 (郵送) 7
・ 申し込みが終わったら 8
・ Q&A 9

「媛さくらネット」とは、愛媛県立中央病院が運用する地域医療連携ネットワークシステムの名前です。媛さくらネットは、同意をいただいた患者さんの当院における診療情報を、アクセス権を限定したインターネット回線を通じて、参加病院の先生方が閲覧できるシステムです。

媛さくらネット の目的

愛媛県立中央病院での受診歴、治療、検査等の情報を参加病院の先生と共有できるため、患者さんへ一貫した治療が提供しやすくなります。情報の共有についても、当院の診療情報更新がリアルタイムに取得できるため、より迅速に可能となります。また、重複した検査、薬剤投与を防ぐことも可能になり、医療費の負担軽減にもつながります。

媛さくらネット での情報閲覧の流れ



- ① 参加病院は、患者さんへ媛さくらネットについて説明し、必要書類を渡します。
- ② 利用に同意した患者さんが同意書に記入します。
- ③ 同意書の提出を受けた参加病院は、当院地域医療連携室へ同意書を FAX します。
※同意書の原本は参加病院が保管し、患者さんには同意書のコピーを渡してください。
- ④ 同意書を確認した当院地域医療連携室は、媛さくらネットで閲覧設定を行います。
- ⑤ 当院地域医療連携室は FAX 元の参加病院へ閲覧設定ができたことを連絡します。
- ⑥ 参加病院の先生が、媛さくらネットにより当院の診療情報を閲覧します。

以下の情報を、同意患者さんの登録日、または先生方の最終閲覧日から 25 ヶ月間閲覧可能です。

処方 注射 検体検査 病名 画像（放射線、エコー、生理検査）

循環器動画

※ここまで 2021 年 11 月 1 日以降の情報

放射線画像診断レポート ※2022 年 3 月 1 日以降の情報

退院サマリ

※一部診療科を除く。2023 年 4 月 1 日以降の情報

～～ 今後も公開範囲を拡大していく予定です ～～

媛さくらネット の画面サンプル

画像

Dicom画像参照はこちらから

カレンダー形式の情報画面からアイコンや項目をクリックして直感的に操作できます

クリックして最新データを取得

表示期間を変更

入院期間を表示

項目名クリックで表示期間のデータを一覧表示

アイコンクリックでデータを表示

処方

検体検査 **注射**

媛さくらネット

Home > 連携患者選択 > 連携登録一覧>

患者 ID: [検索欄]

表示期間: 2019年12月01日 - 2020年04月16日

今日へ移動

処方 注射 検体検査 画像 レポート ファイル 記録 退院

【2020/04/16】注射
記載者: 岩城立中央病院

【2020/04/16】
WV薬療法データ セカンドオピニオン
204164600053200
※クリックで表示

【2020/04/16】
末梢静脈点滴注射+精密持続(精密薬剤使用時)
1日1回
1 mL/1 回投与

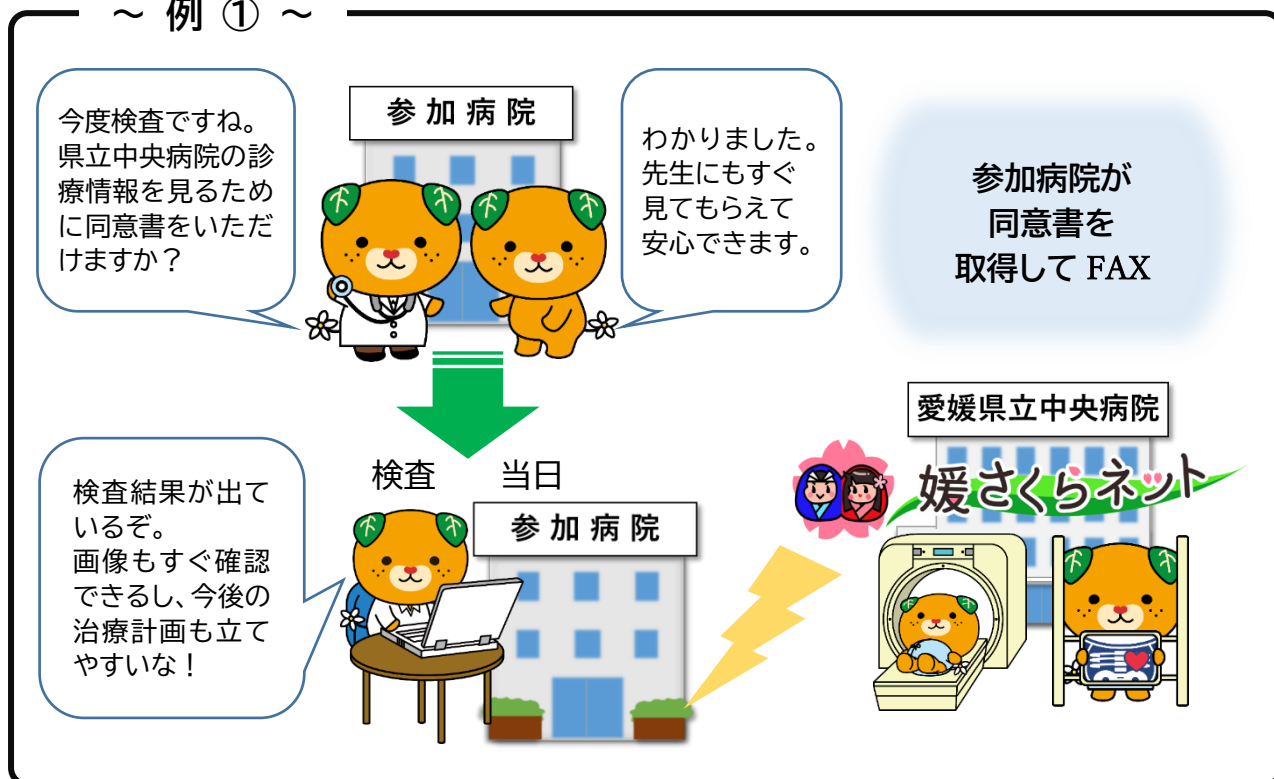
【2020/04/16】
ヒューマリンB100単位/mL(1000単位/10mL) 50 単位
大塚生薬 (50mL) 1 本

【2020/04/16】
WV薬療法データ 投与情報詳細 確認 主用薬
WV薬療法データ 入院処方 処方処方 処方処方 204014479496200
※クリックで表示

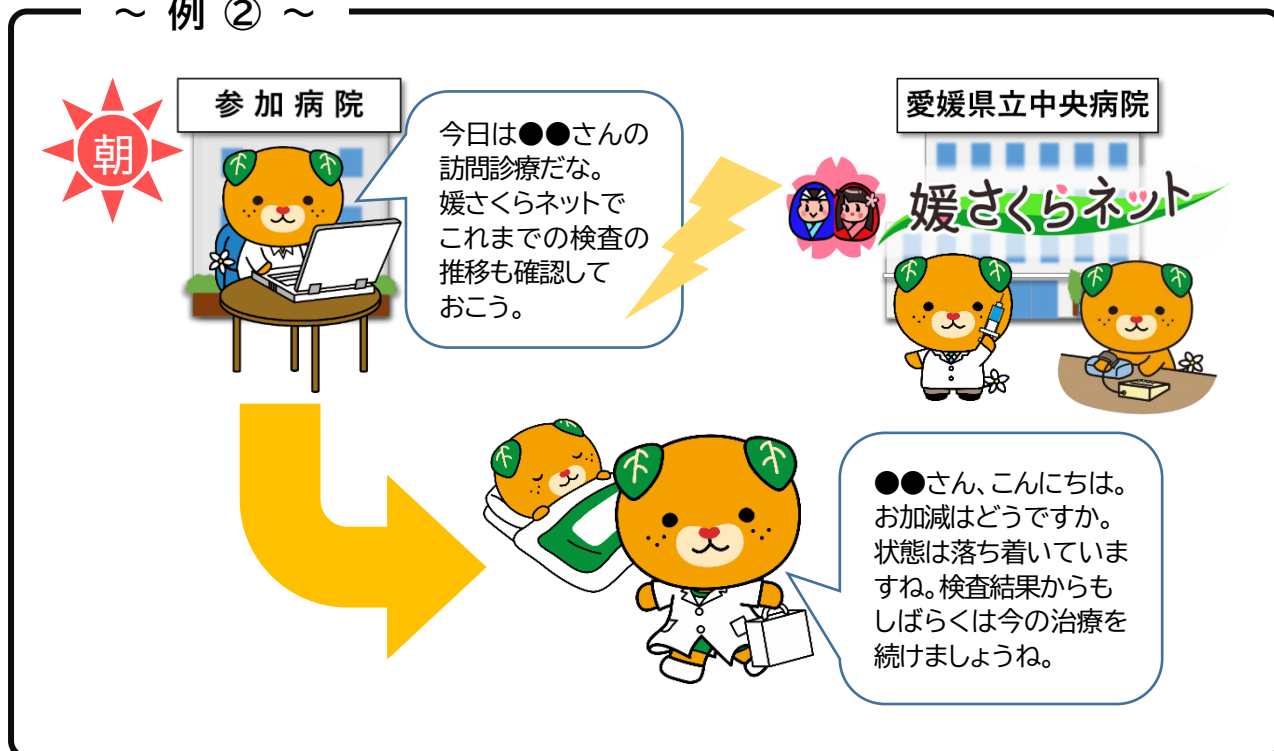
【2020/04/16】
WV薬療法データ 投与情報詳細 確認 主用薬
WV薬療法データ 入院処方 処方処方 処方処方 204014479496200
※クリックで表示

【2020/04/16】
WV薬療法データ 投与情報詳細 確認 主用薬
WV薬療法データ 入院処方 処方処方 処方処方 204014479496200
※クリックで表示

～ 例 ① ～

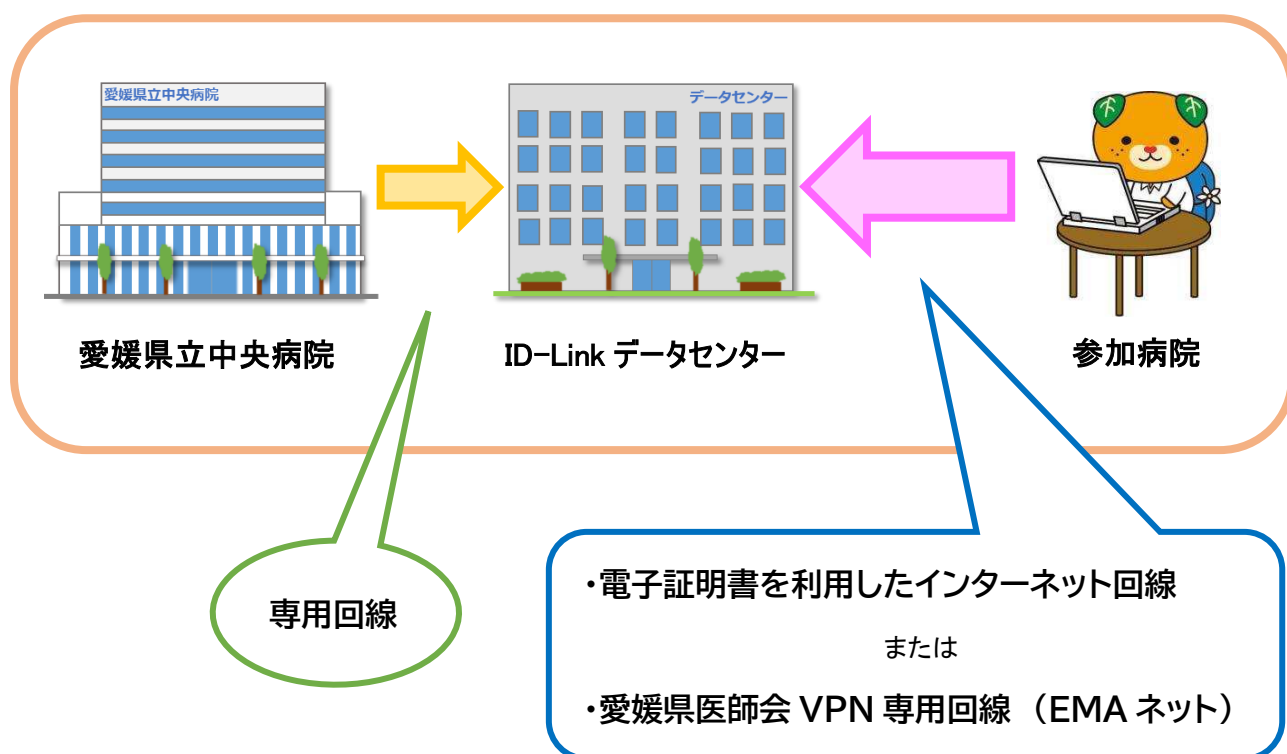


～ 例 ② ～



媛さくらネットでは、日本電気株式会社（以下、NEC）が提供し、株式会社エスイーシー（以下、SEC）が開発運営する地域医療連携ネットワークサービス「ID-Link」を使用しています。

ID-Link は Web ブラウザ上で使用する Web アプリケーションです。当院は専用回線でつながった ID-Link データセンターを介して、同意患者さんの診療情報を参加病院へ開示します。



参加病院は、ID-Link データセンターのWebページから媛さくらネットへログインし、当院の診療情報を閲覧します。ID-Linkデータセンターのログインページへは、専用の電子証明書をWebブラウザにインストールした端末か、愛媛県医師会のVPN専用回線（以下、EMA ネット）に接続した端末しかアクセスできません。データセンターと端末のやり取りはアクセスの限定に加えて情報の暗号化を行い、盗み見や改変を防止しています。

媛さくらネットへの参加、閲覧利用は無料です。

参加いただく際は以下について、ご準備・お手続きをお願いします。

1. インターネット環境
2. 利用手続き … 当院および NEC と手続き
3. 設定・登録作業

1. インターネット環境が必要です。
2. 媛さくらネットの運用規程と ID-Link 利用約款を確認し、当院への申込書類の提出と NEC との ID-Link 利用契約手続きをお願いします。
3. 各参加病院で電子証明書のインストールと職員登録(利用者アカウント作成)を行います。

なお、参加のお申し込みをいただく際は、貴院内での役割分担をご検討いただくと、手続きや利用開始もスムーズになります。

・媛さくらネット担当者の決定

- … 当院や ID-Link とのやり取り、導入時の設定を行う方になります。
※利用申込書にも担当者氏名の記載が必要です。



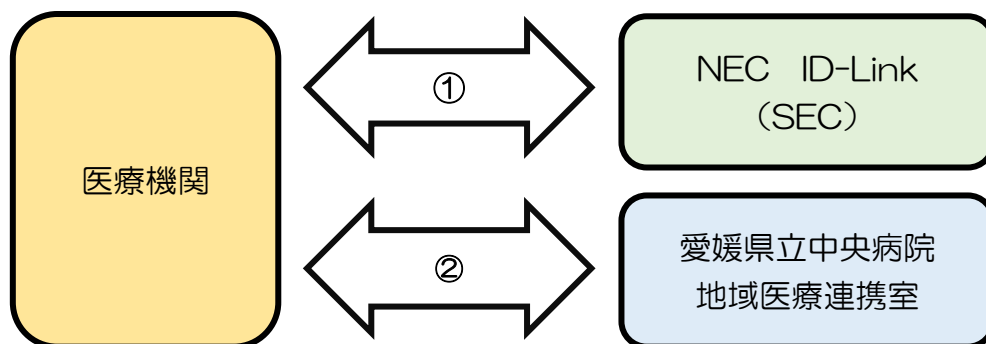
・受け付けの方への周知

- … 同意書の FAX をいただき閲覧設定ができると当院から電話で連絡いたします。
FAX を送ったあとは電話があることを院内で共有お願いいたします。

利用申込手続きの流れ

利用申込にはすべての医療機関で以下の手続きが必要です。

媛さくらネットの運用規程、ID-Link の利用約款をご確認の上でお申し込みください。



① NEC との ID-Link 利用契約（Web）

[目次→](#)

ID-Link の利用契約手続きは Web 上で行います。下記のホームページアドレスよりサービス利用約款を確認し、同意のうえで「新規」ボタンから手続きをお願いします。

媛さくらネットは他の地域医療連携ネットワークとは独立した運用になりますので、すでに他の地域医療連携ネットワークで ID-Link を利用している場合も、改めて NEC と新規利用契約をお願いします。 契約手続きをすることで、電子証明書、管理用 ID・パスワードが発行されます。

ID-Link 利用約款掲載・サービス契約ホームページ（NEC）
https://jpn.nec.com/medical_healthcare/solution/id-link/entry.html

NEC \ Orchestrating a brighter world

訪問看護ステーション

参加ネットワーク名	必須	媛さくらネット
主な連携施設	必須	愛媛県立中央病院

※サービス契約時、入力フォームの
参加ネットワーク名は「媛さくらネット」
主な連携施設は「愛媛県立中央病院」
 と入力してください。

手続後、数日から1週間程度で ID-Link の運営・開発元である SEC から電子証明書、管理用 ID・パスワードが届きます。ホームページ (<https://www.mykarte.org/idlink/support.html>) または添付の説明書を見て、各参加病院で媛さくらネット利用端末に電子証明書をインストールしてください。

なお、すでに EMA ネットへ接続している端末には電子証明書のインストールは不要です。EMA ネット内のリンクから媛さくらネットログインページへアクセスできます。

② 当院地域医療連携室への書類提出（郵送）

[目次→](#)

当院地域医療連携室へは「利用申込書(様式1)」と「利用者届兼誓約書(様式2)」を郵送で提出してください。様式は当院ホームページ内「媛さくらネット」ページよりダウンロードしてください。提出の前に媛さくらネットの運用規程・利用マニュアルの確認をお願いします。

■ 各種様式

利用にあたって

- > [運用規程\(PDF:215KB\)](#)
- > [利用マニュアル\(PDF:252KB\)](#)
- > [媛さくらネットパンフレット\(PDF:2MB\)](#)

運用規程・利用マニュアル

利用申込関連

様式1 利用申込書	様式1(Word:21KB)	様式1(PDF:493KB)
様式2 利用者届兼誓約書	様式2(Word:18.3KB)	様式2(PDF:523KB)

当院ホームページ内
媛さくらネット
各種様式コーナー

※様式1 利用申込書
 様式2 利用者届兼誓約書
 を記入し、郵送してください。

申し込みが終わったら

[目次→](#)

書類受付後、ID-Link の連携設定ができましたら当院からご連絡いたします。

その後、参加病院の担当者の方へ媛さくらネットの閲覧や職員登録のための簡易マニュアルをメールいたしますので、是非ご利用ください。

※媛さくらネットの普段の利用は職員登録したアカウントでお願いいたします。

職員登録の仕方は、当院からメールする簡易マニュアルまたは媛さくらネットログイン後の左側メニュー「マニュアル一覧」からご確認ください。



ログイン画面



ログイン後



マニュアル一覧ページ

- Q. 現在他病院の連携ネットワークに入っているが、媛さくらネットは別に申し込まないと利用できないのか。
- A. 媛さくらネットは他の医療連携ネットワークと独立した運用ですので、お申し込みが必要です。すでにID-Linkを利用している医療機関でも同様になります。

[→関連 ページ 6](#)

- Q. 職員登録の際に入力する住所等は病院のものでよいのか。
- A. はい。参加病院の住所等で大丈夫です。
なお、職員登録には入力項目の少ない「職員一括登録」がおすすめです。
詳細は媛さくらネット内の「マニュアル一覧」にてご確認ください。

[→関連 ページ 8](#)

- Q. 閲覧期限が切れた診療情報を再度閲覧したい時はどうすればよいのか。
- A. 当院地域医療連携室にご連絡ください。

ID-Link サポート窓口 … 証明書のインストール、操作法等技術的内容について
株式会社 SEC ID-Link サポートセンター
(メール) support@mykarte.com (電話) 0138-22-7227
※平日 9:00~12:00、13:00~17:00(土日、祝日、年末年始を除く)

媛さくらネット お問い合わせ窓口
愛媛県立中央病院 地域医療連携室
〒790-0024 愛媛県松山市春日町 83 番地
(電話) 089-987-6270 (FAX) 089-987-6271