

愛媛県立中央病院 地域医療連携ネットワーク



ご案内パンフレット

愛媛県立中央病院 地域医療連携室

2024年 4月 改訂

目 次

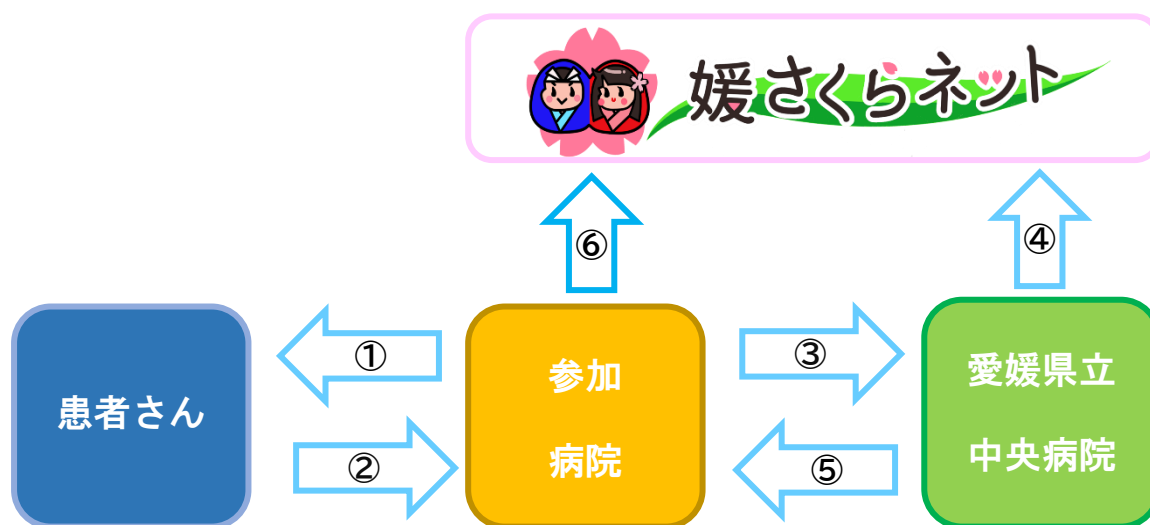
• 媛さくらネット とは	…………… 1
• 媛さくらネット の目的	
• 媛さくらネット での情報閲覧の流れ	
• 媛さくらネット で閲覧できる情報	…………… 2
• 媛さくらネット の画面サンプル	
• 媛さくらネット の利用例	…………… 3
• 媛さくらネット の仕組み	…………… 4
• 媛さくらネット に参加するには	…………… 5
• 利用申込手続きの流れ	
①NEC との ID-Link 利用契約 (Web)	…………… 6
②当院地域医療連携室への書類提出 (郵送)	…………… 7
• 申し込みが終わったら	…………… 8
• Q&A	…………… 9

「媛さくらネット」とは、愛媛県立中央病院が運用する地域医療連携ネットワークシステムの名前です。媛さくらネットは、同意をいただいた患者さんの当院における診療情報を、アクセス権を限定したインターネット回線を通じて、参加病院の先生方が閲覧できるシステムです。

媛さくらネット の目的

愛媛県立中央病院での受診歴、治療、検査等の情報を参加病院の先生と共有できるため、患者さんへ一貫した治療が提供しやすくなります。情報の共有についても、当院の診療情報更新がリアルタイムに取得できるため、より迅速に可能となります。また、重複した検査、薬剤投与を防ぐことも可能になり、医療費の負担軽減にもつながります。

媛さくらネット での情報閲覧の流れ



- ① 参加病院は、患者さんへ媛さくらネットについて説明し、必要書類を渡します。
- ② 利用に同意した患者さんが同意書に記入します。
- ③ 同意書の提出を受けた参加病院は、当院地域医療連携室へ同意書を FAX します。
※同意書の原本は参加病院が保管し、患者さんには同意書のコピーを渡してください。
- ④ 同意書を確認した当院地域医療連携室は、媛さくらネットで閲覧設定を行います。
- ⑤ 当院地域医療連携室は FAX 元の参加病院へ閲覧設定ができたことを連絡します。
- ⑥ 参加病院の先生が、媛さくらネットにより当院の診療情報を閲覧します。

以下の情報を、同意患者さんの登録日、または先生方の最終閲覧日から 25 ヶ月間閲覧可能です。

処方 注射 検体検査 病名 画像（放射線、エコー、生理検査）	
循環器動画	※ここまで 2021 年 11 月 1 日以降の情報
放射線画像診断レポート	※2022 年 3 月 1 日以降の情報
退院時サマリ	※一部診療科を除く。2023 年 4 月 1 日以降の情報

～～ 今後も公開範囲を拡大していく予定です ～～

媛さくらネット の画面サンプル

画像 カレンダー形式の情報画面からアイコンや項目をクリックして直感的に操作できます

Dicom画像参照はこちらから

クリックして最新データを取得

表示期間を変更

入院期間を表示

項目名クリックで表示期間のデータを一覧表示

アイコンクリックでデータを表示

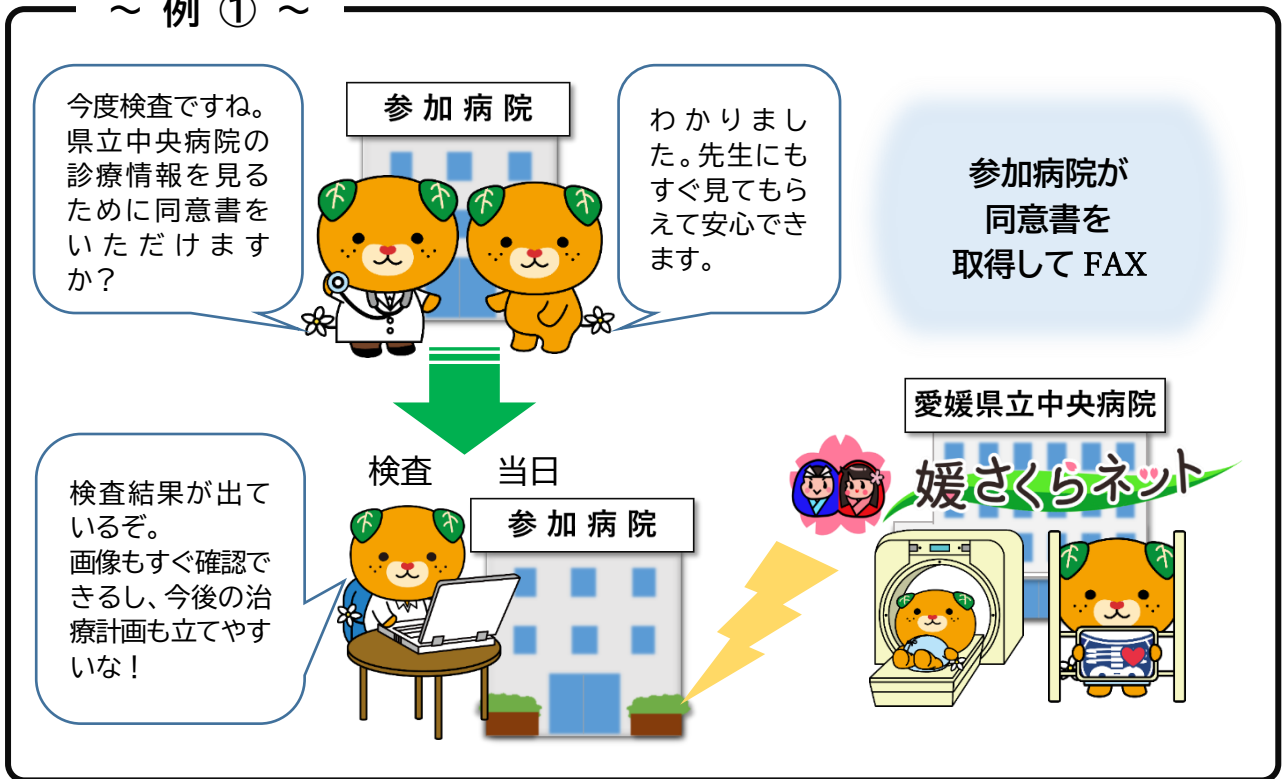
処方

検体検査 注射

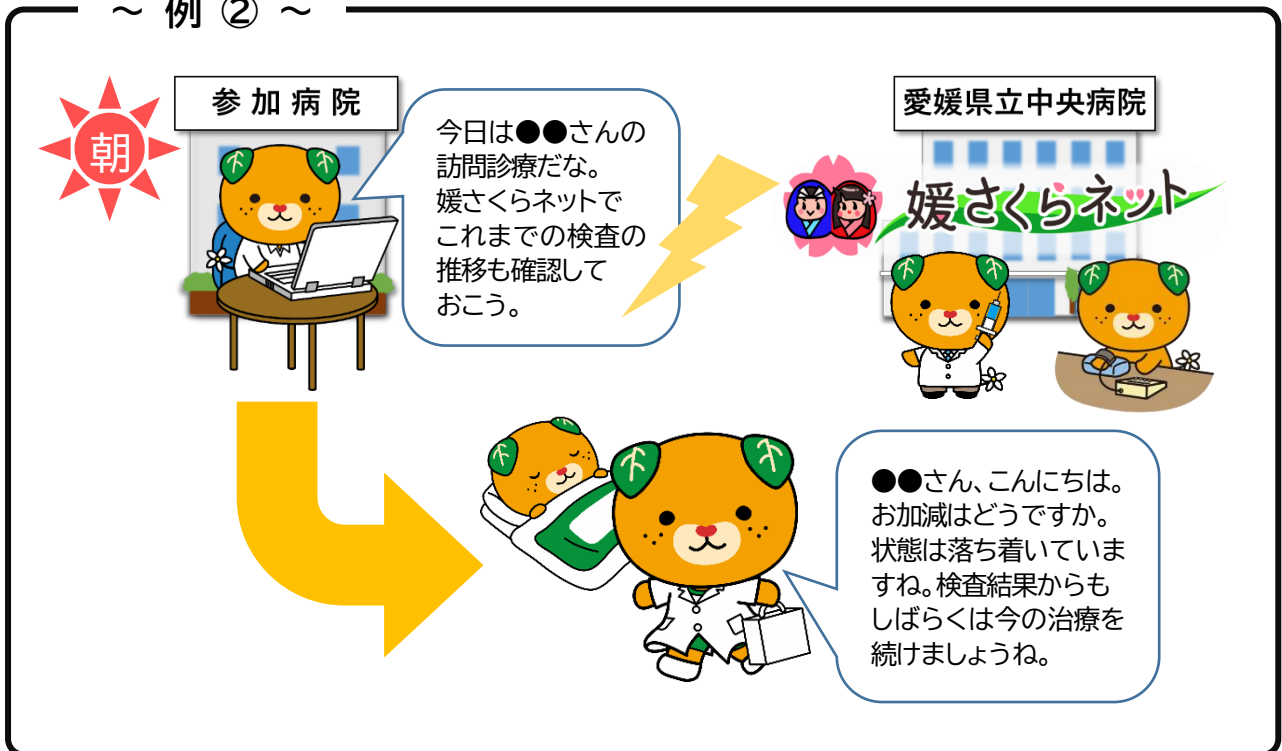
処方

The screenshot shows a calendar interface for patient data. A sidebar on the left contains navigation icons for '画像 - 波形一覧' (highlighted), 'ファイル一覧', '期間一覧', and 'フェイスシート'. The main area is a calendar grid for the year 2019, with a date range selector set to '2020-04-16'. A vertical menu on the left lists categories: 処方 (Prescription), 注射 (Injection), 検体検査 (Lab Test), 画像 (Image), レポート (Report), ファイル (File), 健診 (Checkup), 記録 (Record), and ノート (Note). Callouts point to various features: 'Dicom画像参照はこちらから' points to the image icon; 'クリックして最新データを取得' points to a refresh button; '表示期間を変更' points to the date range selector; '入院期間を表示' points to a bar chart on the calendar; '項目名クリックで表示期間のデータを一覧表示' points to the sidebar menu; 'アイコンクリックでデータを表示' points to a specific data point on the calendar. Two detailed views of data are shown at the bottom: one for a prescription (2020/04/16) and one for a lab test (2020/04/01).

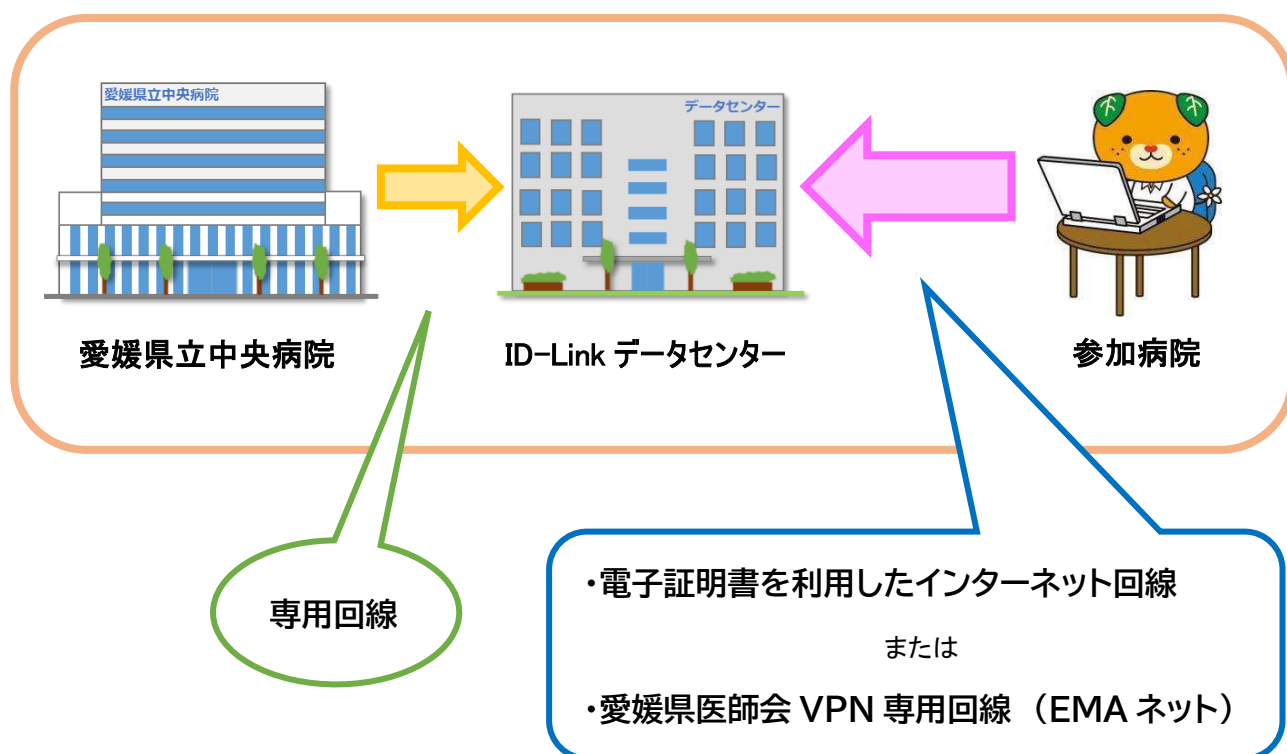
～ 例 ① ～



～ 例 ② ～



媛さくらネットでは、日本電気株式会社(以下、NEC)が提供し、株式会社エスイーシー(以下、SEC)が開発運営する地域医療連携ネットワークサービス「ID-Link」を使用しています。ID-Link は Web ブラウザ上で使用する Web アプリケーションです。当院は専用回線でつながった ID-Link データセンターを介して、同意患者さんの診療情報を参加病院へ開示します。



参加病院は、ID-Link データセンターのWebページから媛さくらネットへログインし、当院の診療情報を閲覧します。ID-Linkデータセンターのログインページへは、専用の電子証明書をWebブラウザにインストールした端末か、愛媛県医師会様のVPN専用回線(以下、EMA ネット)に接続した端末しかアクセスできません。データセンターと端末のやり取りはアクセスの限定に加えて情報の暗号化を行い、盗み見や改変を防止しています。

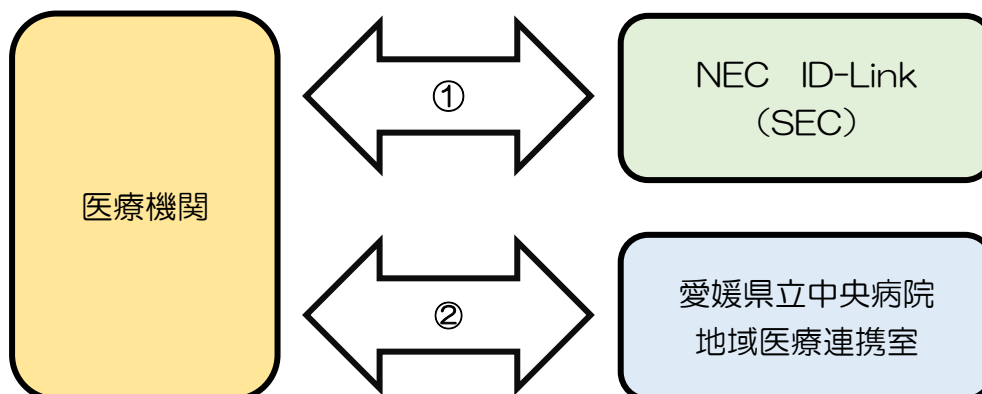
媛さくらネットへの参加、閲覧利用は無料です。
参加いただく際は以下について、ご準備・お手続きをお願いします。

1. インターネット環境
2. 利用手続き … 当院および NEC と手続き
3. 設定・登録作業

1. インターネット環境が必要です。
2. 媛さくらネットの運用規程と ID-Link 利用約款を確認し、当院への申込書類の提出と NEC との ID-Link 利用契約手続きをお願いします。
3. 各参加病院で電子証明書のインストールと職員登録(利用者アカウント作成)を行います。

利用申込手続きの流れ

利用申込にはすべての医療機関で以下の手続きが必要です。
媛さくらネットの運用規程、ID-Link の利用約款をご確認の上でお申し込みください。



① NEC との ID-Link 利用契約 (Web)

[目次→](#)

ID-Link の利用契約手続きは Web 上で行います。下記のホームページアドレスよりサービス利用約款を確認し、同意のうえで「新規」ボタンから手続きをお願いします。

媛さくらネットは他の地域医療連携ネットワークとは独立した運用になりますので、すでに他の地域医療連携ネットワークで ID-Link を利用している場合も、改めて NEC との新規利用契約をお願いします。契約手続きをすることで、電子証明書、管理用 ID・パスワードが発行されます。

ID-Link 利用約款掲載・サービス契約ホームページ (NEC)

https://jpn.nec.com/medical_healthcare/solution/id-link/entry.html

医療ソリューション > ID-Link サービス契約

ID-Link サービスをご利用いただく場合は、以下のサービス利用約款をご確認の上、お申し込みください。

ID-Link サービス利用約款 (令和5年7月21日付改版【第16版】) > **約款**

令和5年7月20日まで有効
ID-Link サービス利用約款 (令和5年2月10日付改版【第15版】) >

新規 > **新規** > **変更** > **解約**

注意

- お申し込み
- NEC Cloud
- 新規

訪問看護ステーション

参加ネットワーク名	必須	媛さくらネット
主な連携施設	必須	愛媛県立中央病院

※サービス契約時、入力フォームの参加ネットワーク欄には「媛さくらネット」、主な連携施設欄には「愛媛県立中央病院」と入力してください。

手続後、数日から1週間程度で ID-Link の運営・開発元である SEC から電子証明書、管理用 ID・パスワードが届きます。ホームページ (<https://www.mykarte.org/idlink/support.html>) または添付の説明書を見て、各参加病院で媛さくらネット利用端末に電子証明書をインストールしてください。

なお、すでに EMA ネットへ接続している端末には電子証明書のインストールは不要です。EMA ネット内のリンクから媛さくらネットログインページへアクセスできます。

② 当院地域医療連携室への書類提出（郵送）

当院地域医療連携室へは「利用申込書(様式1)」と「利用者届兼誓約書(様式2)」を郵送で提出してください。様式は当院ホームページ内「媛さくらネット」ページよりダウンロードしてください。提出の前に媛さくらネットの運用規程・利用マニュアルの確認をお願いします。

当院ホームページ内
媛さくらネット
各種様式コーナー

各種様式

利用にあたって

- > [運用規程\(PDF:215KB\)](#)
- > [利用マニュアル\(PDF:252KB\)](#) **運用規程・利用マニュアル**
- > [媛さくらネット ログインソフト\(PDF:2MB\)](#)

利用申込関連

様式1 利用申込書	様式1(Word:21KB)	様式1(PDF:493KB)
様式2 利用者届兼誓約書	様式2(Word:18.3KB)	様式2(PDF:523KB)

愛媛県立中央病院地域医療連携ネットワーク 様式1
「媛さくらネット」利用申込書

愛媛県立中央病院 様

「媛さくらネット」の契約、開始時期、ID-Link 利用方法及び各種料金等も添付し、所
属施設としての責任を兼ねたうえ、媛さくらネットを利用しなく申し込みいたします。

申込日	年 月 日
ふりがな	
氏名	
代表者氏名	愛媛県立中央病院様へお送り
連絡先氏名	部署
連絡先氏名	氏名
所在地	〒
TEL	FAX
Eメールアドレス	〒
現在、ID-Link を利用 <input type="checkbox"/> している <input type="checkbox"/> していない	

※ 利用者届兼誓約書(様式2)も併せて提出願います。

「ここから下は 愛媛県立中央病院 記入欄です」

〒790-0024 愛媛県松山市南河川町 83 番地 愛媛県立中央病院 地域医療連携課 (電話) 089-8421-4279 (FAX) 089-8421-4271	<input type="checkbox"/> 担当 <input type="checkbox"/> 副担当 <input type="checkbox"/> 連絡先
---	---

愛媛県立中央病院地域医療連携ネットワーク 様式2
「媛さくらネット」利用者届兼誓約書

「媛さくらネット」開始時期、ID-Link 利用方法及び各種料金等も添付し、所
属施設としての責任を兼ねたうえ、媛さくらネットを利用しなく申し込みいたします。

【注意事項】

- 当院、愛媛県立中央病院、地域医療連携 ネットワーク事務局が主催です。
- 当院、施設では機密を管理し、「媛さくらネット」に誤アクセスを防止するため、その開示に全
然同意いたします。
- 当院、個人情報を取り扱う等により個人の権利利益を侵害しないよう必要な措置の
取を求め、「媛さくらネット」を利用します。
- 当院、個人情報を取り扱う等により個人の権利利益を侵害しない場合は、個人、個人等その同意
なく個人情報を取り扱う等により個人の権利利益を侵害しないよう必要な措置の取を求め、その開示に全
然同意いたします。
- 当院、当院等から「媛さくらネット」への情報提供の同意は、個人情報は同意書に所
定事項を記入の上、捺印後に提出いたします。

氏名	所属部署	ふりがな	担当印	日
1				
2				
3				
4				
5				
6				
7				
8				

※ 捺印又は印を捺印いたします。

※ 捺印は捺印欄に、捺印する旨に記入する場合は、捺印欄を捺印いたします。

790-0024 愛媛県松山市南河川町 83 番地 愛媛県立中央病院 地域医療連携課
(電話) 089-8421-4279 (FAX) 089-8421-4271

※様式1 利用申込書
様式2 利用者届兼誓約書

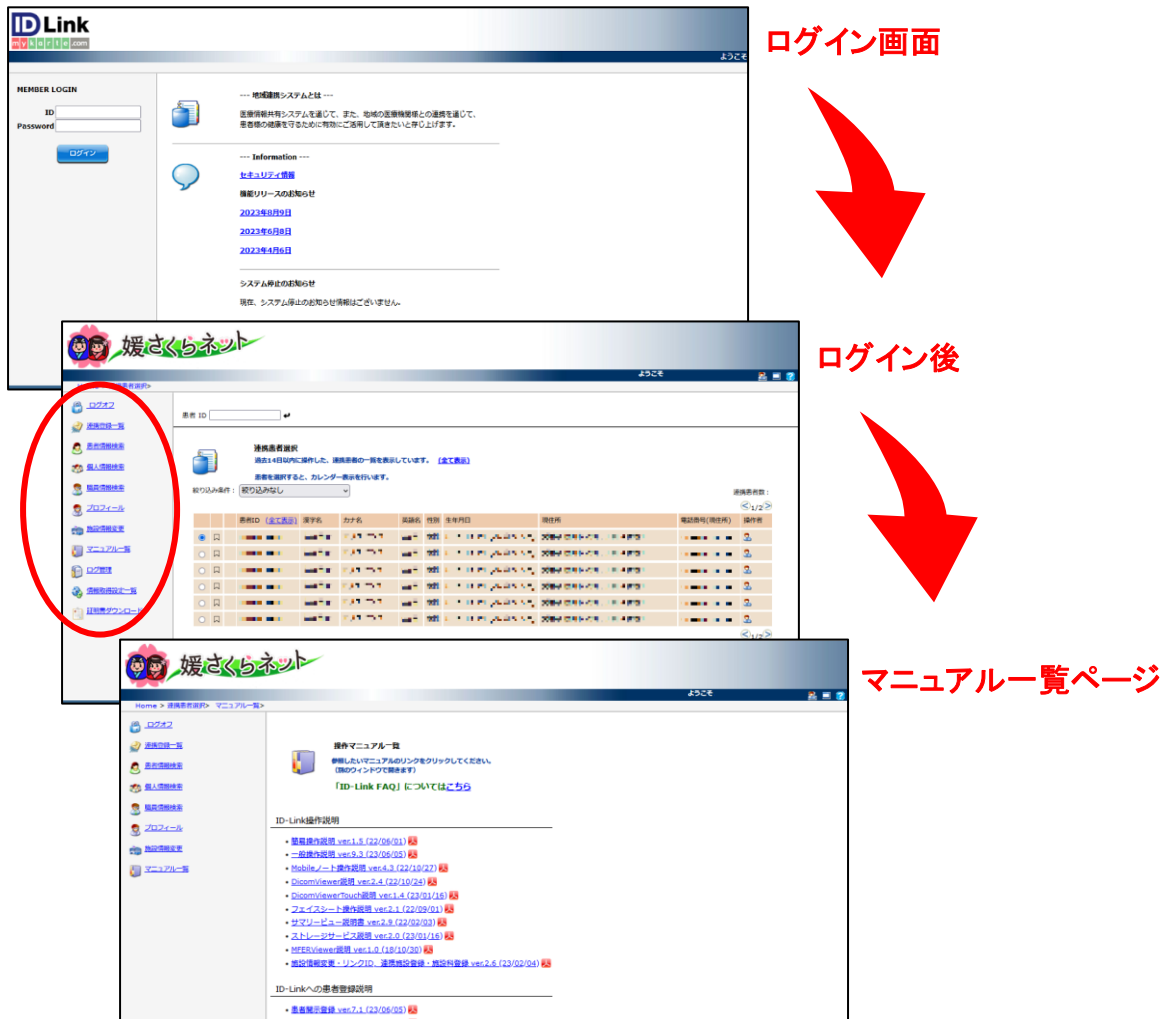
当院ホームページからダウンロードし、
記入後2枚を当院地域医療連携室へ
郵送で提出してください。

書類受付後、ID-Link の連携設定が出来ましたら当院からご連絡いたします。

その後、参加病院の担当者の方へ媛さくらネットの閲覧や職員登録のための簡易マニュアルをメールいたしますので、是非ご利用ください。

※媛さくらネットの普段の利用は職員登録したアカウントでお願いいたします。

職員登録の仕方は、当院からメールする簡易マニュアルまたは媛さくらネットログイン後の左側メニュー「マニュアル一覧」からご確認ください。



- Q. 現在他病院の連携ネットワークに入っているが、媛さくらネットは別に申し込まないと利用できないのか。
- A. 媛さくらネットは他の医療連携ネットワークと独立した運用ですので、お申し込みが必要です。すでにID-Linkを利用している医療機関でも同様になります。 [→関連 ページ 6](#)
- Q. 職員登録の際に入力する住所等は病院のものでよいか。
- A. はい。参加病院の住所等で大丈夫です。
なお、職員登録には入力項目の少ない「職員一括登録」がおすすめです。
詳細は媛さくらネット内の「マニュアル一覧」にてご確認ください。 [→関連 ページ 8](#)
- Q. 閲覧期限が切れた診療情報を再度閲覧したい時はどうすればよいか。
- A. 当院地域医療連携室にご連絡ください。

ID-Link サポート窓口 … 証明書のインストール、操作法等技術的内容について
株式会社 SEC ID-Link サポートセンター
(メール) support@mykarte.com (電話) 0138-22-7227
※平日 9:00~12:00、13:00~17:00(土日、祝日、年末年始を除く)

媛さくらネット お問い合わせ窓口
愛媛県立中央病院 地域医療連携室
〒790-0024 愛媛県松山市春日町 83 番地
(電話) 089-987-6270 (FAX) 089-987-6271