愛媛県立中央病院
高度救命救急センター
2023（01-12）概況報告

愛媛県立中央病院　救命救急センター
馬越健介

救命救急センター　総数と推移

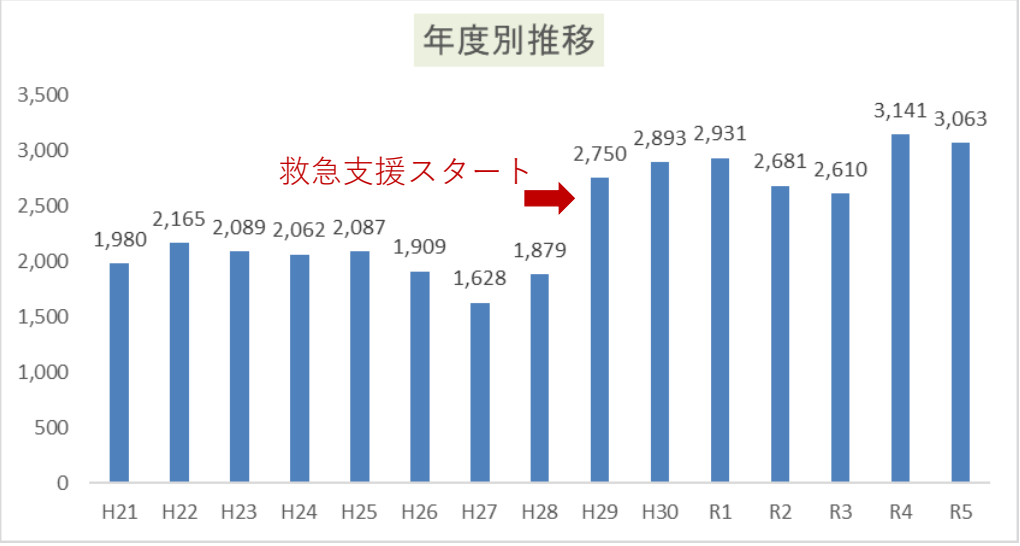

R5救急車総数は4017台（へりを含む）

2023　救命救急センター　月別受入数

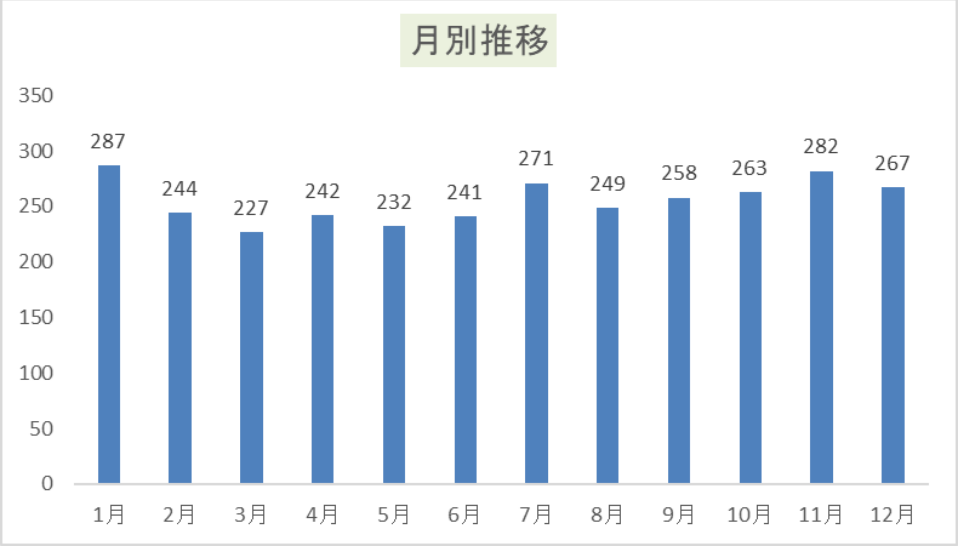

救急救命センター受診における

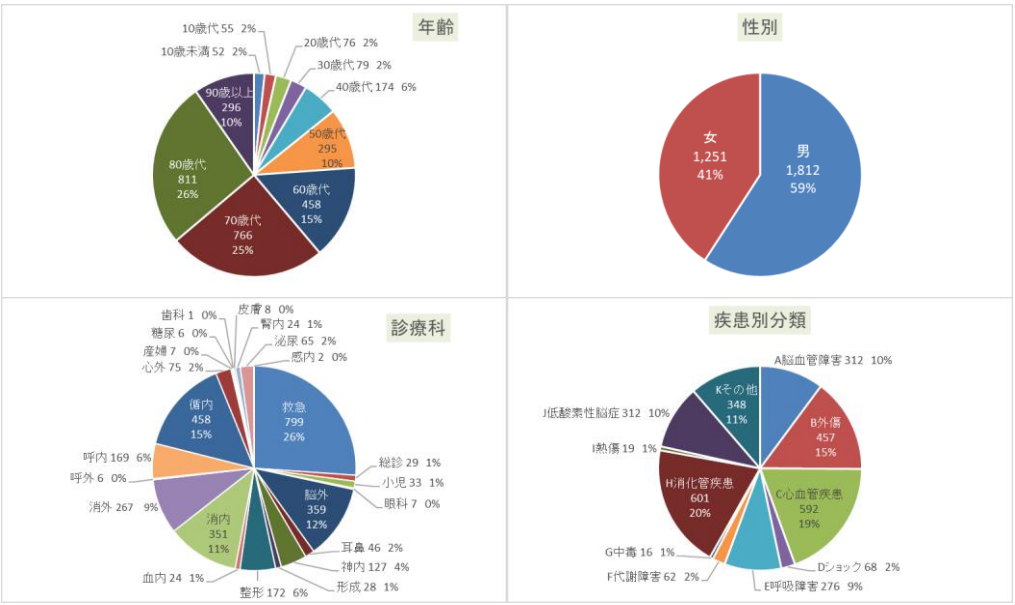

救急救命センター受診における

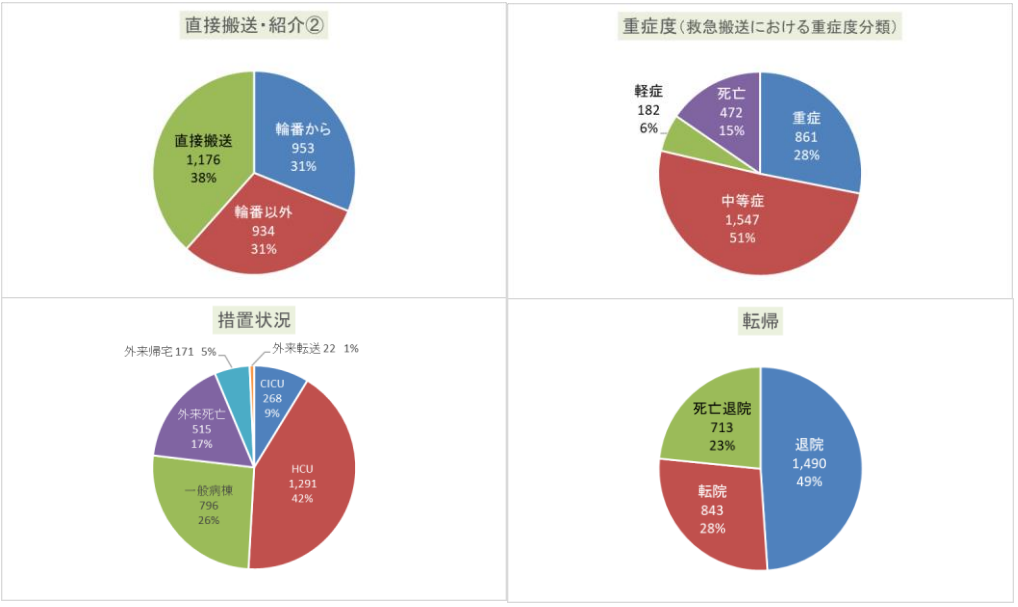

当センターへの搬送元消防

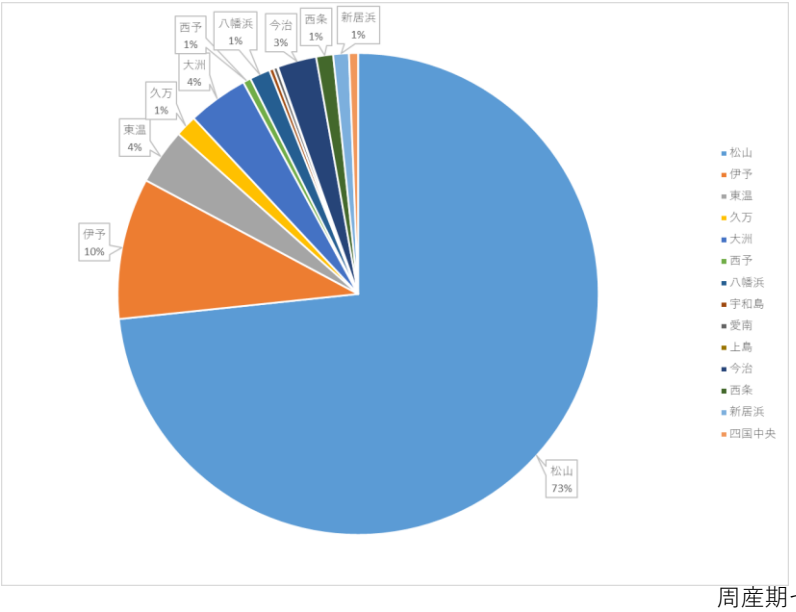

周産期センターを除く

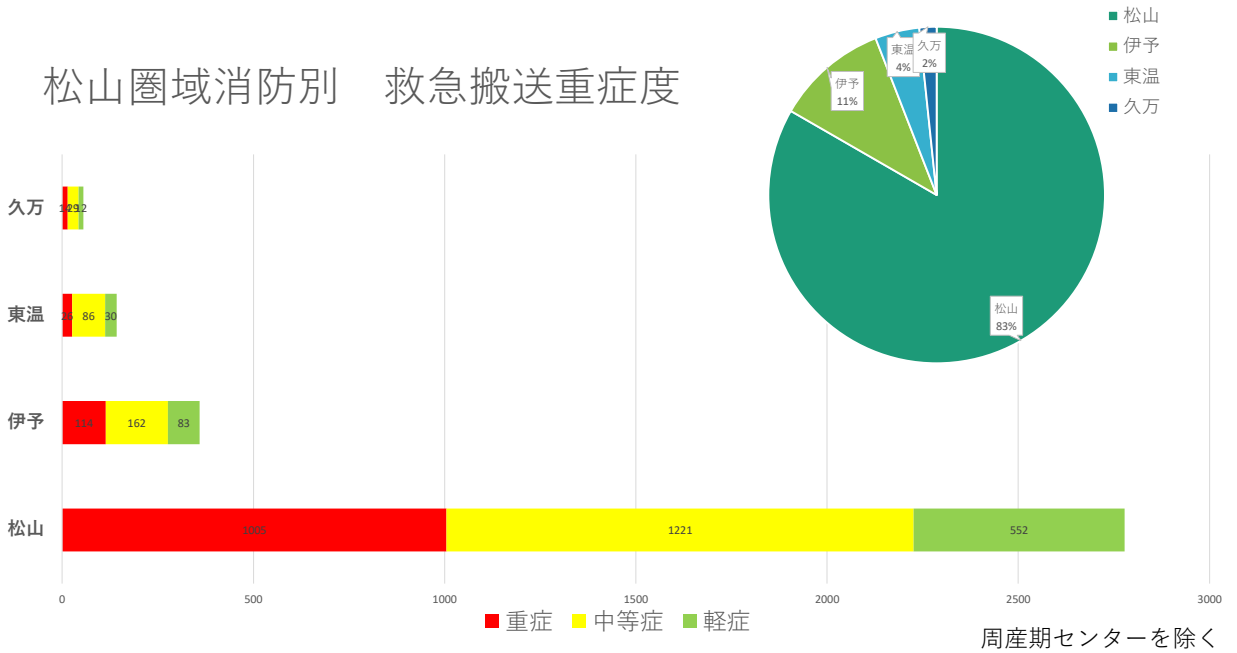

周産期センターを除く

2023　救命救急センター　救急車応需状況

（紹介症例を除く）

20231月	2月	3月	4月	5月	6月	7月	8月	9月	10月	11月	12月	合計
センター入院件数（件） 287	244	227	242	232	241	271	249	258	263	282	267	3063
救急直接搬送件数（件） 114	94	92	103	93	88	106	83	83	99	120	101	1176
救急車不応需件数（件） 0	2	5	5	13	2	7	8	8	9	4	9	72
救急車応需率（%） 100	97.9	94.8	95.4	87.7	97.8	93.8	91.2	91.2	91.7	96.8	91.8	94.2
不応需理由内訳												
緊急処置・手術中	1	1		1	1	1	2				3	10
満床		1						1				2
二次救急症例	1	3	5	12	1	6	6	5	8	4	6	57
その他								2	1			3
合計 0	2	5	5	13	2	7	8	8	9	4	9	72

愛媛県ドクターヘリ運航状況（1月から12月）

	2021	2022	2023
要請件数	328	374	360
出動件数	272	315	294
未出動件数	56	59	66

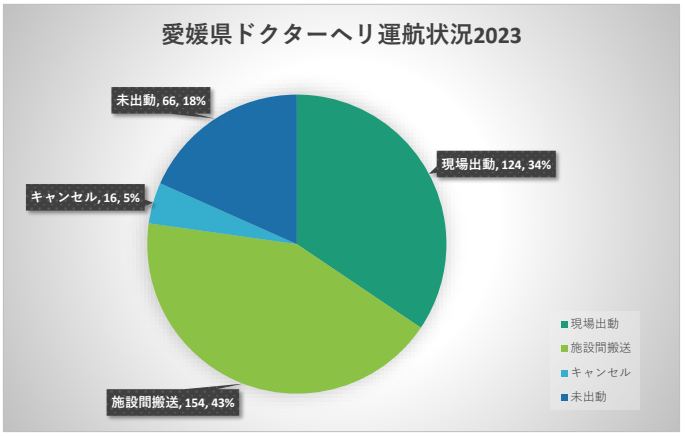

愛媛県ドクターヘリの
搬送先医療機関

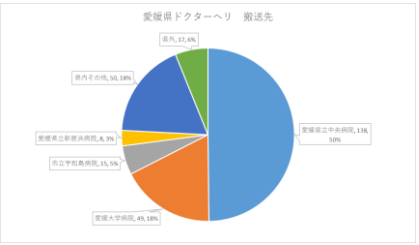

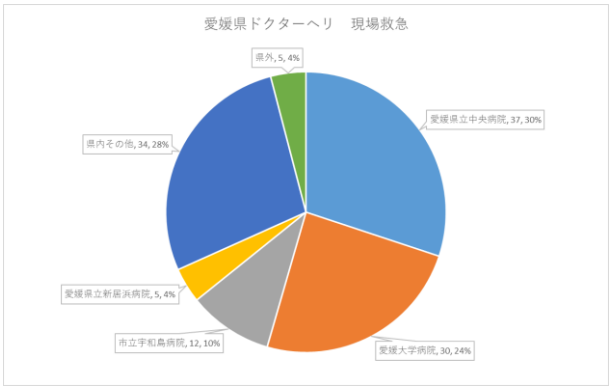

現場救急

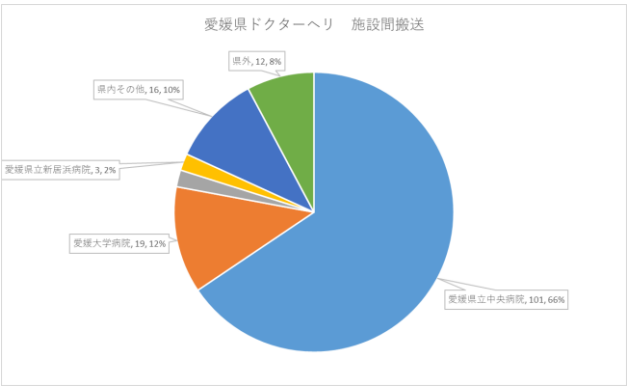

施設間搬送