

愛媛県立新居浜病院ニュース

平成27年1月号 vol.25

1月号目次

P1



- 新年のご挨拶
- 交流会の開催について

P2

- 医師紹介

P3

- 手術室紹介

P4

- 放射線部紹介

P5


- 院内活動紹介等

P6

- 外来各科診療予定表



新年のご挨拶



愛媛県立新居浜病院
院長 酒井 堅

明けましておめでとうございます。

平成27年皆様はどのような夢を思い描かれているのでしょうか。

一富士二鷹三茄子ではありませんが、私も良い夢を描いてみたいと思います。

さて平成26年は自然災害が多発した年でありました。集中豪雨、巨大台風、火山噴火、国外に目を転じれば西アフリカでのエボラ出血熱の大流行などなど、多くの尊い人命が奪われました。

当院はこのような突発的な災害等にも対応すべき責務を持っております。新居浜地域で起こるであろう災害の規模、それに伴う被災者の状況をシミュレーションし、迅速に対応するにはどうすればいいのか、災害コーディネーターを中心として災害訓練を継続して行っているところです。

東日本大震災以降、人々の災害に対する意識は大きく変わってきていますが、時と共に風化していくのも事実であると思います。

「災害は忘れたころにやってくる！」先人の格言を肝に銘じ、日々の備えを行っていかうと思います。


また一般診療や救急・周産期医療についても、地域の皆様に安心していただけるよう、関係機関と連携を取り拡充して参りたいと考えています。

皆様が健康でお過ごしできますようお祈り申し上げますと共に、本年も県立新居浜病院をよろしく願い申し上げます。

交流会の開催について(お知らせ)

『第8回地域医療連携交流会』を、次のとおり開催しますので、御参加・御協力の程よろしくお願いいたします。

- 1 日時 平成27年2月5日(木) 午後6時30分～
- 2 場所 リーガロイヤルホテル新居浜
- 3 内容 講演会・懇談会



愛媛県イメージアップキャラクター みきやん

医師紹介



医師 **森谷 友造(もいたに ともぞう)**

Q1 専門分野は？

A1 小児科一般、小児循環器、新生児

Q2 医師になった理由は？

A2 人の役に立つ職業に就きたかったからです。

Q3 趣味・特技は？

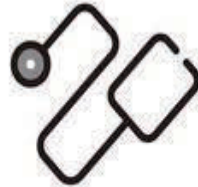
A3 ランニング、フットサル。

Q4 患者様に接する際、心がけていることは？

A4 話しやすい雰囲気とわかりやすい説明を心がけてます。

Q5 ひと言どうぞ。

A5 4年ぶりの新居浜病院での勤務になります。
東予地区の子供たちの笑顔を守るために頑張りたいと思います。



医師 **月岡 美喜(つきおか みき)**

Q1 専門分野は？

A1 産婦人科一般

Q2 医師になった理由は？

A2 人と関わる仕事がしたかったから。

Q3 趣味・特技は？

A3 水泳・スポーツ観戦。

Q4 患者様に接する際、心がけていることは？

A4 話しやすい雰囲気づくり。

Q5 ひと言どうぞ。

A5 9月から新居浜で勤務しています。地域の方のために頑張りますので、
よろしくお願いします。



手術室紹介

【手術室スタッフ】

- ・麻酔科医：常勤1名、非常勤1名（月、木、金） 麻酔科秘書：1名
- ・看護師：16名 看護助手：2名

はじめまして…
H25年7月愛媛大学から
赴任した、麻酔科医師
惣谷 昌夫です!!



【手術実績】

H25年度：896件


H25年度より2床増床、
5床となり、効率的に部屋
稼働が出来たため、外科の
手術件数が伸びました。

【ルーム紹介】

4R：主に脳外科



5R：主に外科(鏡視下手術)



愛媛県イメージアップキャラクターみきちゃん
ゆるキャラグランプリ 2014 全国第3位!

【病院の中でいち早く伝票入力を電子化】

H25年9月のオーダリング稼働と共に、惣谷医師が構築した FileMaker 上のデータベースを応用し、手術関連伝票を電子的に入力するシステムを拡張しました。業務が効率化されると共に iPad による術前訪問時の患者様への説明が可能になりました。

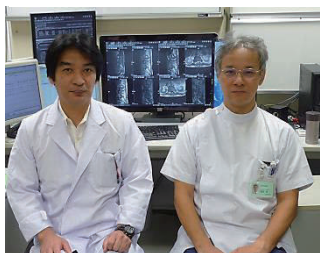
現在進行形で、診療材料の削減に向け、FileMaker による(診療材料)データベースと、iPad を駆使した物品管理システムの開発に取り組み、コスト削減に貢献したいと考えております。周術期医療の充実に向け、今後ともよろしくお願ひします。

文責：手術室看護長 渡辺 小百合

放射線部

です。よろしくお願いします。

放射線部は、医師2名、診療放射線技師8名、看護師4名、受付職員3名で構成されています。主な業務として、一般X線撮影、透視検査、マンモグラフィ撮影、骨塩定量測定、CT検査、MRI検査、心臓カテーテル血管撮影、一般血管撮影、核医学検査、放射線治療ならびに内視鏡検査等があります。どの部門も専門性が強く、常に安全で質の高い検査ならびに治療を提供するために、スタッフが積極的に専門資格の取得と維持に努力しています。(検診マンモグラフィ撮影技術認定技師4名・X線CT専門技師1名・医療画像情報管理士1名・臨床実習指導教員1名・放射線治療専門技師1名・放射線治療品質管理士1名・第2種放射線取扱主任者1名等)



放射線科医師



放射線科・内視鏡看護師



診療放射線技師



受付職員

技師長挨拶



技師長 濱田 勲

新居浜病院の理念である地域から信頼され、必要とされる病院を目指すために、放射線部スタッフ一同は、患者様お一人お一人の気持ちになり心をこめて良質で安全な検査・治療を提供するために日々努力してまいります。

検査等で御心配なことがありましたら、ご遠慮なくスタッフにお尋ねください。また、機器更新やメンテナンス作業の際は、大変ご迷惑をお掛けしておりますが、御理解御協力を賜り、今後とも当放射線部をよろしくお願い致します。

新人紹介



河田 阜

今年度、新規採用職員として新居浜病院に配属されました。

初めて社会に出るとい事で非常に緊張していましたが、今はだいぶ仕事にも慣れてきて少しは落ち着いてきたのではないかと考えています。

これからも初心を忘れずに向上心を持ち続け、日々精進していきますのでよろしくお願いします。

更新血管撮影装置紹介

PHILIPS社 Allura Clarity FD20/20 の特徴



更新装置は、頭腹部・全身用バイプレーンシステムです。

- ・高画質と低被ばくを両立 (73%被曝低減を現実化)
- ・X線量を低減し患者様の安全性が向上しました。
- ・散乱線による被ばくを低減、医療スタッフの安全性が向上しました。

上記のような特徴を生かし長時間の検査・治療時間を必要とする、脳動脈瘤の発見と治療、急性期脳梗塞の治療、肝臓の腫瘍に対する検査・治療といった様々な診断検査とIVR(画像下治療)をより安全に行う事が可能になりました。

院内感染予防対策



院内職員に、インフルエンザ等の感染研修の受講を義務づけています。

看護研修



新人看護師の教育を担う「実地指導者」のフォローアップ研修を、病院課主催で4県立病院合同研修で行っています。

災害対策



平成 26 年 8 月 30 日に広域搬送訓練に参加し、自衛隊機（CH-47）に搭乗しました。

NST 委員会



NST 委員会（栄養サポートチーム）では、静脈栄養、経腸栄養の専門知識・技術を持ったチームで勉強会を開いています。